




PREFEITURA
**VITÓRIA DA
CONQUISTA**
GOVERNO PARA PESSOAS





SECRETARIA MUNICIPAL DE SAÚDE

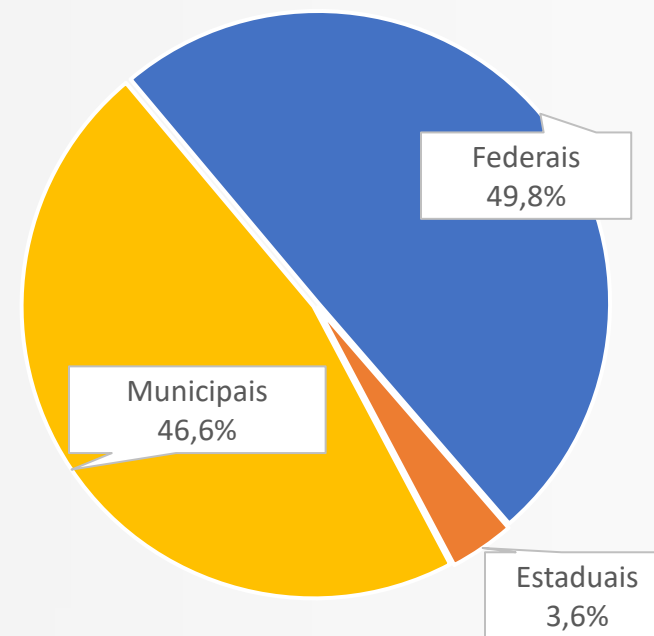
RQDA – Relatório Detalhado do
Quadrimestre Anterior
2º Quadrimestre 2023



RECURSOS RECEBIDOS



ORIGEM	VALOR (R\$)
Federais	54.848.698,53
Estaduais	3.965.096,86
Municipais	51.419.923,47
Total	110.233.718,86

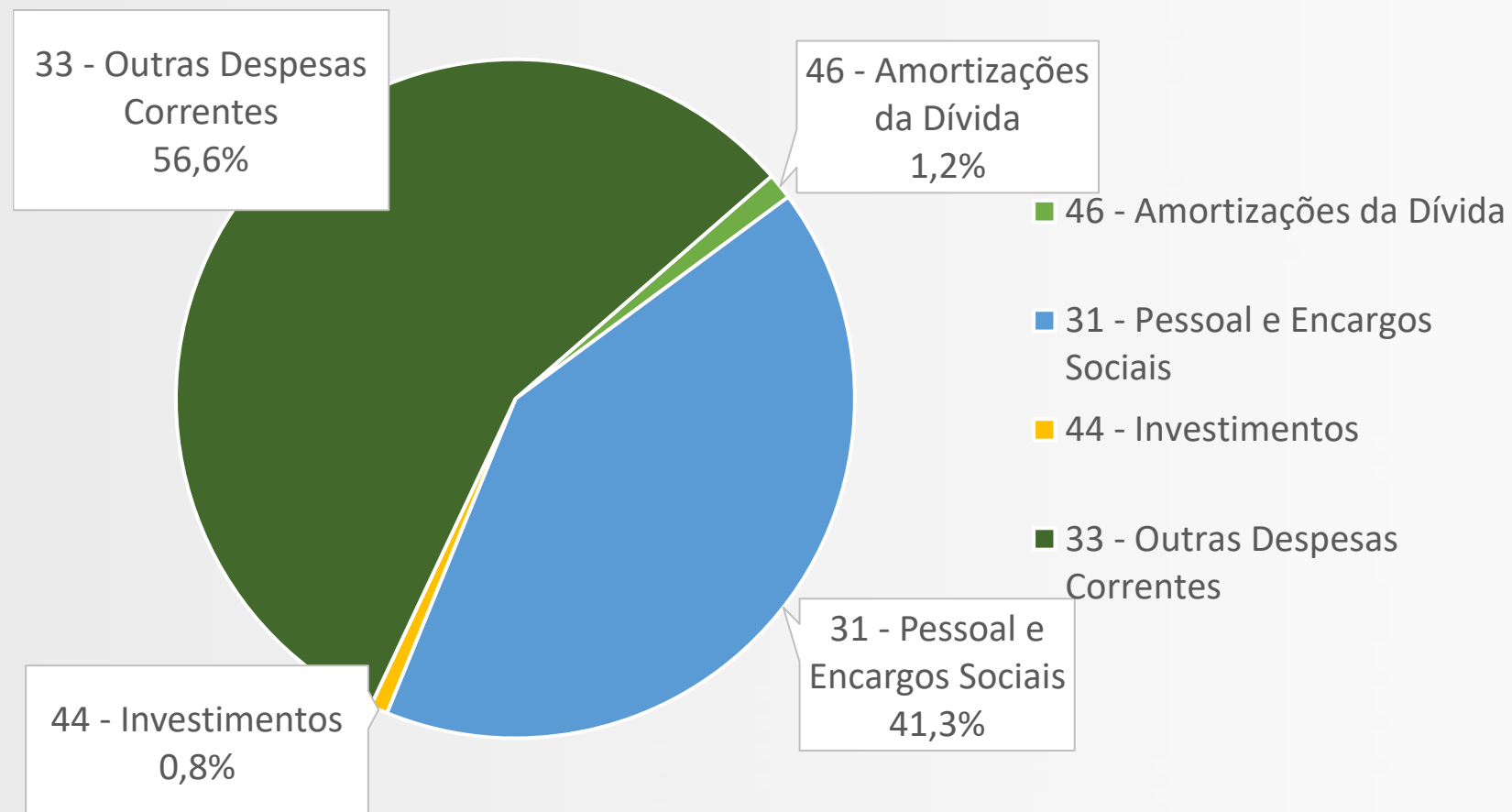


DESPESAS PAGAS



GRUPOS DE DESPESAS	VALOR (R\$)
122 - Administração Geral	8.026.592,12
301 - Atenção Básica	25.422.318,75
302 - Assistência Hospitalar e Ambulatorial	54.173.986,02
303 - Suporte Profilático e Terapêutico	1.366.274,17
304 - Vigilância Sanitária	673.461,92
305 - Vigilância Epidemiológica	5.701.369,58
843 - Serviço da Dívida Interna	6.576.340,00
Extra-orçamentário	5.035.945,26
TOTAL	106.976.287,82

DESPESAS POR NATUREZA



Indicadores Municipais



Atenção Primária à Saúde (APS)

Programa Previne Brasil - Indicadores de desempenho



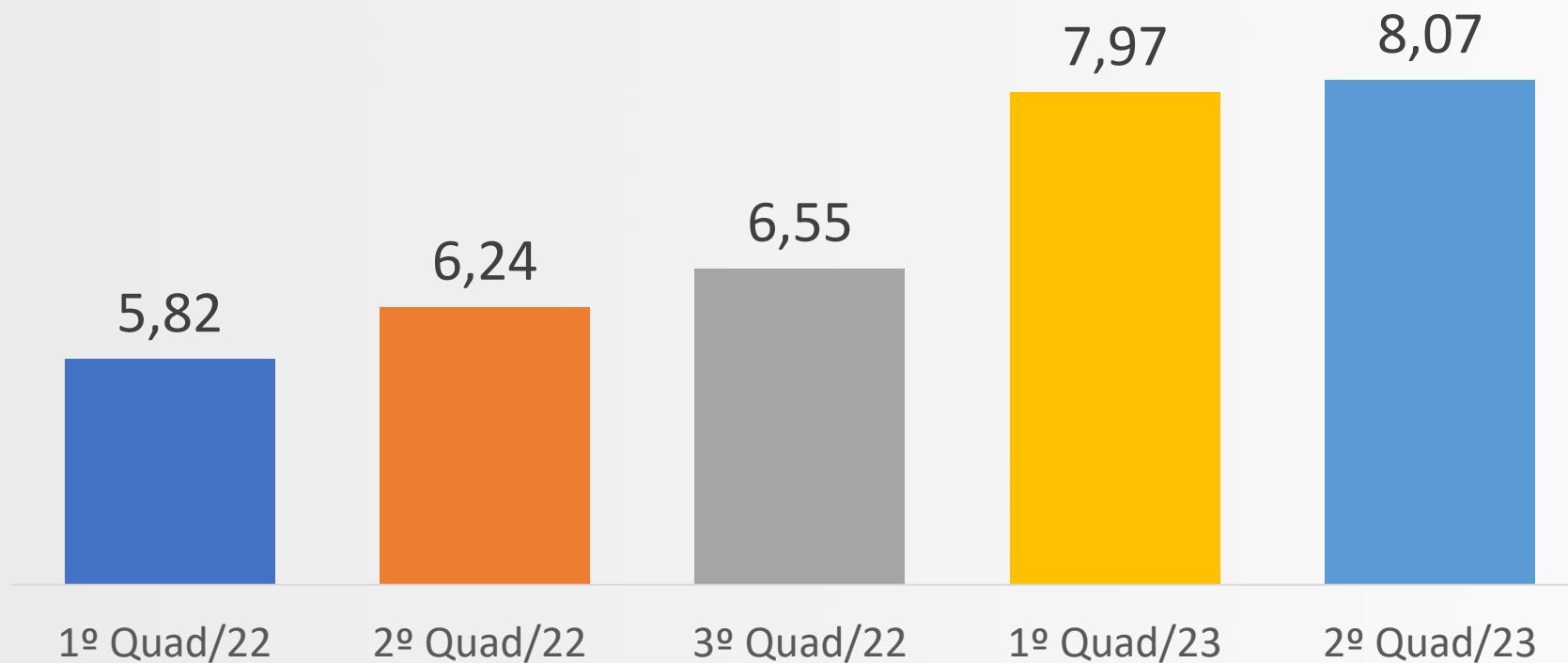
- Indicador 1. Proporção de gestantes com pelo menos 6 (seis) consultas pré-natal realizadas, sendo a 1ª até a 12ª semana de gestação
- Indicador 2. Proporção de gestantes com realização de exames para sífilis e HIV
- Indicador 3. Proporção de gestantes com atendimento odontológico realizado
- Indicador 4. Proporção de mulheres com coleta de citopatológico na APS
- Indicador 5. Proporção de crianças de 1(um) ano de idade vacinadas na APS contra Difetéria, Tétano, Coqueluche, Hepatite B, Infecções causadas por Haemophilus Influenza e tipo b e Poliomielite Inativada
- Indicador 6. Proporção de pessoas com hipertensão, com consulta e pressão arterial aferida no semestre
- Indicador 7. Proporção de pessoas com diabetes, com consulta e hemoglobina glicada solicitada no semestre



Saúde da Família

Atenção Primária - Indicadores de Desempenho – Previne Brasil (ISF)

INDICADOR SINTÉTICO FINAL - ISF





Fonte: DATASUS
SIA/SUS

Produção Ambulatorial

GRUPOS DE PROCEDIMENTOS	QUANTIDADE
Ações de promoção e prevenção em saúde	12.498
Procedimentos com finalidade diagnóstica	513.358
Procedimentos clínicos	366.003
Procedimentos cirúrgicos	5.468
Órteses, próteses e materiais especiais	3.968
Ações complementares da atenção à saúde	40.873
TOTAL	942.168



Produção Hospitalar

Tipos de Procedimentos	Internações	Tempo médio de permanência (dias)	Óbitos	Taxa de mortalidade
Clínicos	3.253	4,5	78	2,4
Cirúrgicos	3.427	2,5	18	0,53
Totais	6.680		96	



Fonte: DATASUS
SIH/SUS